

# Tutorial del estudiante

1. Mis datos.....	2
2. Avisos activos, Comunidades más recientes, Seguimiento de actividades y Servicios escolares.....	3
3. Estructura Temática .....	4
4. Cronograma de Actividades .....	5
5. Calificaciones.....	6
6. Integrantes, Correo y Chat.....	7
7. Socializa, Asesoría permanente y Dudas tecnológicas .....	8

1 SALIR

INICIO MIS COMUNIDADES CATÁLOGO ADMINISTRADOR DE CONTENIDOS COORDINACIÓN (1) DUDAS ACADÉMICAS Y TÉCNICAS (SEGUIMIENTO)

2 Avisos activos

¡Bienvenido!

3 Comunidades más recientes

- Como diseñar una GEI (Especificaciones Técnicas) 2018A Gpo. 1**  
Publicado por: [Nombre]
- Como diseñar una GEI (Especificaciones Técnicas) 2018A Gpo. 1**  
Publicado por: [Nombre]
- Como diseñar una GEI (Especificaciones Técnicas) 2018A Gpo. 1**  
Publicado por: [Nombre]
- Como diseñar una GEI (Especificaciones Técnicas) 2018A Gpo. 1**  
Publicado por: [Nombre]
- Como diseñar una GEI (Especificaciones Técnicas) 2018A Gpo. 1**  
Publicado por: [Nombre]
- Como diseñar una GEI (Especificaciones Técnicas) 2018A Gpo. 1**  
Publicado por: [Nombre]
- Como diseñar una GEI (Especificaciones Técnicas) 2018A Gpo. 1**  
Publicado por: [Nombre]
- Como diseñar una GEI (Especificaciones Técnicas) 2018A Gpo. 1**  
Publicado por: [Nombre]

4 Seguimiento actividades Por programa

Septiembre 2018

D	L	M	M	J	V	S
						1
2	3	4	5	6	7	8
9	10	11	12	13	A	15
16	17	18	19	20	21	22
23	24	25	26	27	28	29
30						

Nota: la A indica la fecha límite para entregar la actividad con base en los siguientes colores:

- A realizadas en tiempo
- A faltan por realizar
- A cerradas y que no entregó
- A en las cuales no es estudiante
- A aún no están en tiempo de ser contestadas

5 Servicios escolares

▶ CBUAD2012

## 1 Mis datos

En caso de haber cambiado su cuenta de correo electrónico, podrá actualizarlo dando clic sobre su nombre que se encuentra en la parte superior derecha, además podrá actualizar su foto y datos personales.

La seguridad de sus datos de identidad solo serán utilizados con fines educativos y el único antecedente que debe tener actualizado es su correo electrónico.

## 2 Avisos activos

Aquí encontrará las indicaciones más relevantes que han publicado sus profesores y/o coordinador, para revisar el contenido de cada aviso, deberás dar clic en cada uno de los títulos.

## 3 Comunidades más recientes

La sección **“comunidades más recientes”** visualiza las comunidades en las cuales el alumno se encuentra registrado actualmente, indicando el nombre de la comunidad, ciclo escolar y grupo, así como también la foto y datos del asesor de la misma.

## 4 Seguimiento de actividades

En esta sección aparece el concentrado de actividades correspondiente a todas las comunidades a las que esté inscrito, asimismo nos muestra el mes en curso para la entrega de actividades a realizar.

Cada fecha de término de una actividad se marca con la letra **“A”**, aquellas marcadas en color rojo **“A”** indican que la actividad **no se entregó** dentro de la fecha límite. La letra **“A”** en verde significa que la actividad se ha **realizado a tiempo** y la letra **“A”** en color amarillo indica que tu actividad **se encuentra en tiempo** de ser respondida.

Desde la agenda podrá tener acceso a contestar las actividades:

Pase el mouse por la letra **“A”** y de clic sobre el nombre de la actividad que desea contestar, enseguida ingresará a la comunidad y los temas de estudio a los que está inscrito.

## 5 Servicios escolares

En esta sección podrás consultar:

- La malla curricular del plan de estudios al que está inscrito.
- Becas
- Contacto
- Servicio de seguro social

# Estructura Temática

Luego de acceder a una comunidad consulte los contenidos de los temas a través del botón “**índice temático**”, o bien, utilizando las flechas de anterior y siguiente que se encuentran en la parte superior derecha de los contenidos.

The screenshot shows the SEDUCA platform interface. At the top, there is a navigation bar with tabs: BIENVENIDA, PRESENTACIÓN GENERAL, PROPÓSITOS, PROGRAMA Y COMPETENCIAS, METODOLOGÍA, EVALUACIÓN, REFERENCIAS BIBLIOGRÁFICAS, MATERIAL DE APOYO, and **ÍNDICE TEMÁTICO**. Below the navigation bar, there are several buttons: Contenido temático, Actividades (estudiante), Actividades (profesor), Avisos, Integrantes y correo, and Calificaciones. The main content area displays "Índice / Comunidad SEDUCA" and a video player with the text "Contenidos: Comunidad SEDUCA" and a play button. A large orange "¡Bienvenido!" message is overlaid on the video player. On the right side, the "Índice Temático" dropdown menu is open, showing a list of content items: Asignatura:4422, Version:1, Filtro, Comunidad SEDUCA, Scorm 1, Secuencia didáctica, Tema de prueba 1.0, prueba cuestionario tabla, Unidad 2. Planeación, Actividad detonadora, Actividad detonadora, Introducción, 2.1. Funciones administrativas y operativas, Y tú, ¿con cuál definición te quedarías?, 2.2. Objetivos, Finalmente y de acuerdo ..., 2.3. Políticas, 2.4. Programas, 2.5. Procedimientos, 2.6. Presupuestos, Continuando con nuestro temario, Indudablemente, esto es ..., 2.7. Estrategias, Observa la figura de la derecha, 2.8. Técnicas cualitativas y cuantitativas, Gráficas de GANT, and Más adelante cursarás.

Los temas que tengan **asignada** una **actividad** estarán **resaltados** a través del **vínculo de actividades del tema**.

The screenshot shows a section titled "Actividades de este tema" with a red header. Above the title, there is a box labeled "Actividades del tema (5)" and a navigation bar with "1 / 24". Below the title, there are two activity entries, each with a red square icon on the right:

- Prueba de portafolio No.2**  
Se crea actividad para verificar el funcionamiento del visor...  
[De clic aquí para contestar la actividad](#)
- Portafolio No 3.**  
Prueba de portafolio No 3....  
[De clic aquí para contestar la actividad](#)

# Cronograma de Actividades

El concentrado de actividades asignadas a una comunidad se ubica en el cronograma **“Actividades (estudiante)”**. Consulte el seguimiento de las actividades de la comunidad mediante el código de colores.



The screenshot shows a navigation menu at the top with tabs: BIENVENIDA, PRESENTACIÓN, PROGRAMA Y COMPETENCIAS, PROPÓSITOS, ESQUEMA GRÁFICO DE CONTENIDOS, METODOLOGÍA, PLAN DE EJECUCIÓN, FUENTES DE INFORMACIÓN, MATERIAL DE APOYO, and ÍNDICE TEMÁTICO. Below the menu are several icons: Contenido temático, Actividades (estudiante), Avisos, Integrantes y correo, Asesoría permanente, and Dudas tecnológicas. A legend indicates:  Por activarse,  En tiempo de entrega,  Entregado,  Calificado,  Fuera de la fecha límite de entrega.

Tema	Actividad	Disponible	Límite	Seguimiento	Puntos máximos	Calificación 0 a 10	Puntos obtenidos/ Retroalimen...
México ante el contexto internacional	Foro de presentación: México ante el Contexto Internacional	07/05/2018 00:00 hrs.	14/05/2018 24:00 hrs.	<input checked="" type="checkbox"/>			
Módulo I. Globalización y Estado-nación	APERTURA: Globalización y Estado-Nación	07/05/2018 00:00 hrs.	21/05/2018 24:00 hrs.	<input checked="" type="checkbox"/>	25		
Módulo II. Participación de México en la política exterior	WebQuest Módulo II: Participación de México en la política exterior	07/05/2018 00:00 hrs.	25/05/2018 24:00 hrs.	<input checked="" type="checkbox"/>	40	8.5	34.0
	¿Con qué llegué, qué tengo y qué puedo hacer con ello?	07/05/2018 00:00 hrs.	28/05/2018 24:00 hrs.	<input checked="" type="checkbox"/>			

Las actividades que podrás contestar y que están en tiempo de entrega se marcan con un **cuadro amarillo**, las actividades vencidas se marcan con un **cuadro rojo**, las actividades calificadas aparecerán con una **paloma en color verde** y las actividades entregadas que aún no se han calificado se visualizarán con un recuadro verde.

Al dar clic en el nombre de la actividad se mostrará el contenido del tema para que revise la información de la materia correspondiente y sus elementos de apoyo.

Las actividades consideradas son:

-  Foro
-  Portafolio
-  Cuestionarios
-  Wiki
-  Videoconferencia

# Calificaciones

La calificación de cada actividad y la final obtenida en cada comunidad aparece en el ícono **“Cronograma de actividades (Estudiante)”**, en la columna **“Calificación obtenida”**.

Las actividades tienen un valor en puntos cuya suma total es igual a 100, la calificación asignada a cada actividad será con respecto a esa puntuación.

Revise la retroalimentación a cada actividad entregada y que ha sido emitida por su asesor. Para ello de clic en el ícono que tiene la imagen de globo de **diálogo**. Si desea mejorar su calificación puede entregar por segunda vez su actividad, aunque calificarla depende del criterio del asesor, ya que no es obligatorio.

Tema	Actividad	Disponible	Límite	Seguimiento	Puntos máximos	Calificación 0 a 10	Puntos obtenidos/ Retroalimen..
México ante el contexto internacional	Foro de presentación: México ante el Contexto Internacional	07/05/2018 00:00 hrs.	14/05/2018 24:00 hrs.			10.0	25.0
Módulo I. Globalización y Estado-nación	APERTURA: Globalización y Estado-Nación	07/05/2018 00:00 hrs.	21/05/2018 24:00 hrs.	✓	25	10.0	25.0
Módulo II. Participación de México en la política exterior	WebQuest Módulo II: Participación de México en la política exterior	07/05/2018 00:00 hrs.	25/05/2018 24:00 hrs.	✓	40	8.5	34.0
	¿Con qué llegué, qué tengo y qué puedo hacer con ello?	07/05/2018 00:00 hrs.	28/05/2018 24:00 hrs.	✓	10	9.0	9.0
<b>1a. evaluación parcial</b>					<b>100</b>		<b>93</b>

## Material de apoyo



Los documentos y la información adicional, a la ya proporcionada en la estructura temática, se podrá consultar dando clic en el botón **“material de apoyo”**, dicha información podrá ser: artículos en Internet, archivos PDF, ligas, videos, biblioteca digital, etc.

## Glosario

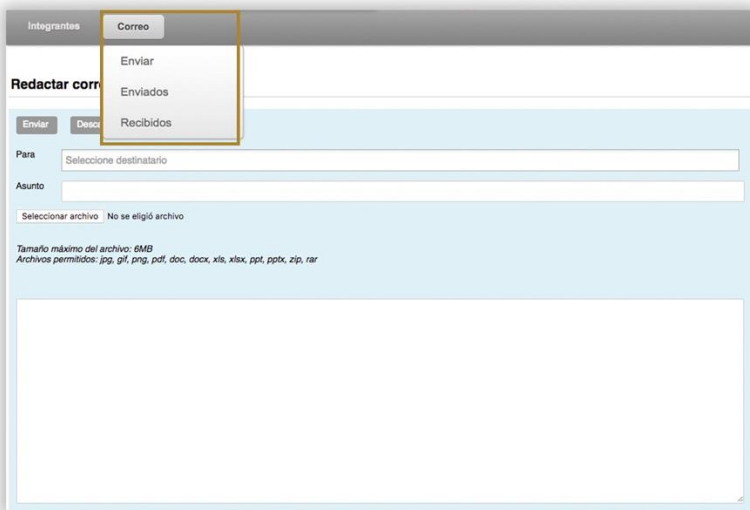
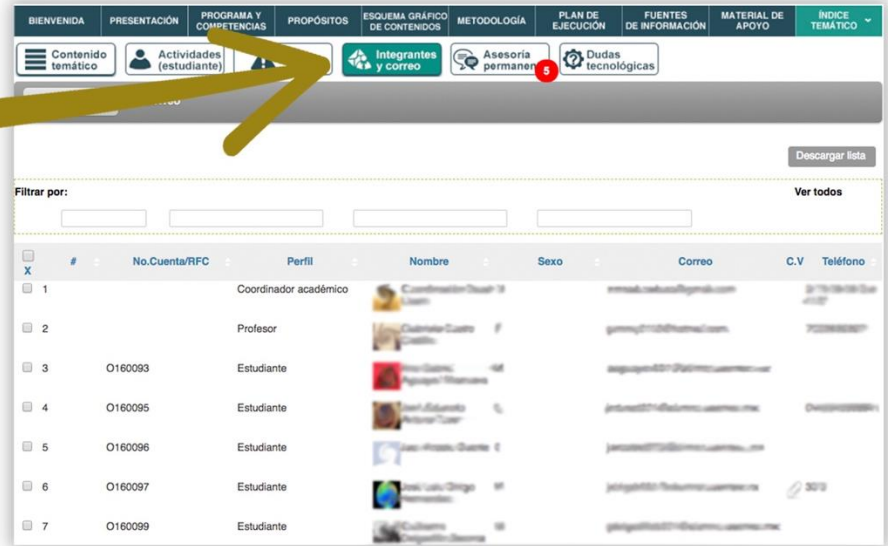
Aquí encontrará todas aquellas definiciones de los términos que se encuentran dentro de los contenidos de los temas.



Comunícate con los integrantes de la comunidad enviando y recibiendo correos y mensajes a través de nuestras herramientas de comunicación directa como chat, correo y socializa.

## Integrantes

Consulta los datos de tu coordinador, profesor, compañeros (estudiantes).

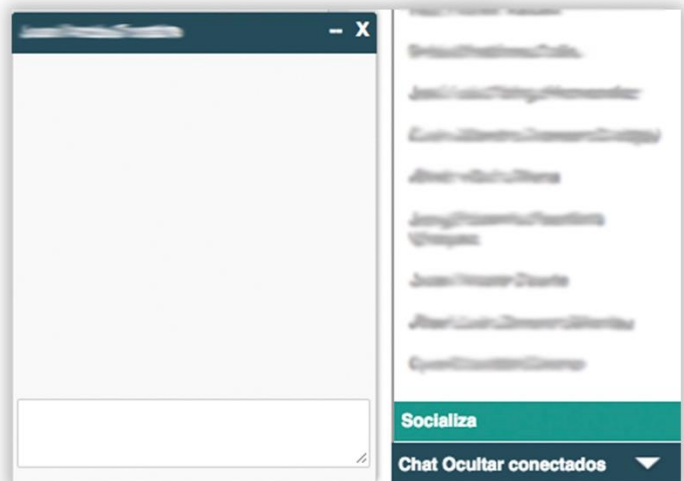


## Correo

Envíe y reciba correos entre los integrantes de la comunidad, los cuales se alojarán en la bandeja de enviados y recibidos.

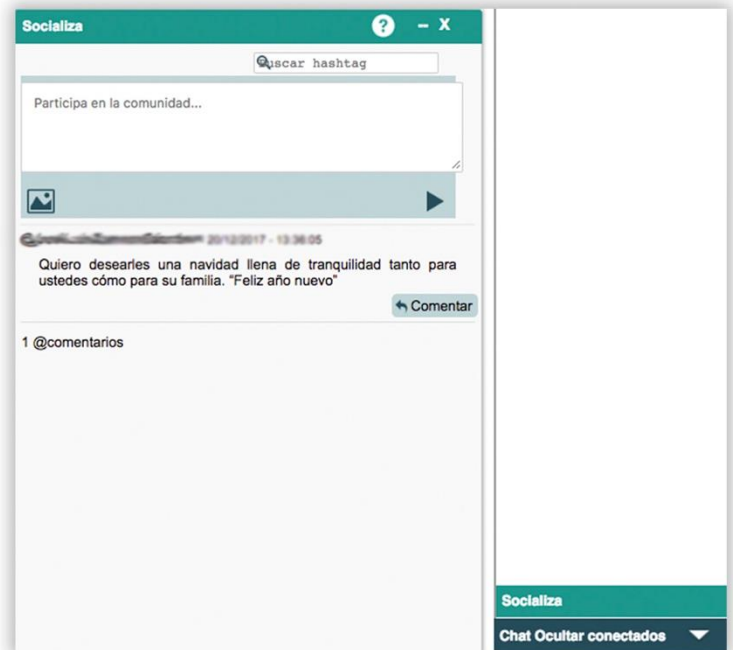
## Chat

Envíe y reciba mensajes entre los integrantes de la comunidad.



## Socializa

Comuníquese con los compañeros de su comunidad SEDUCA a través del chat general, aquí podrá compartir ideas y aportes para mejorar tu nivel de aprendizaje, asimismo resolver dudas de tu comunidad en general, dichos mensajes serán observados por toda la comunidad sin excepciones.



## Asesoría permanente

Envíe sus dudas académicas, que son las relacionadas con los contenidos de cada tema, las cuales serán atendidas por tu profesor o coordinador.



## Dudas tecnológicas

Envíe sus dudas técnicas, que son las relacionadas con la funcionalidad de la Plataforma SEDUCA, mediante esta herramienta podrá estar en contacto con un asesor tecnológico para cualquier contratiempo en la Plataforma.

